

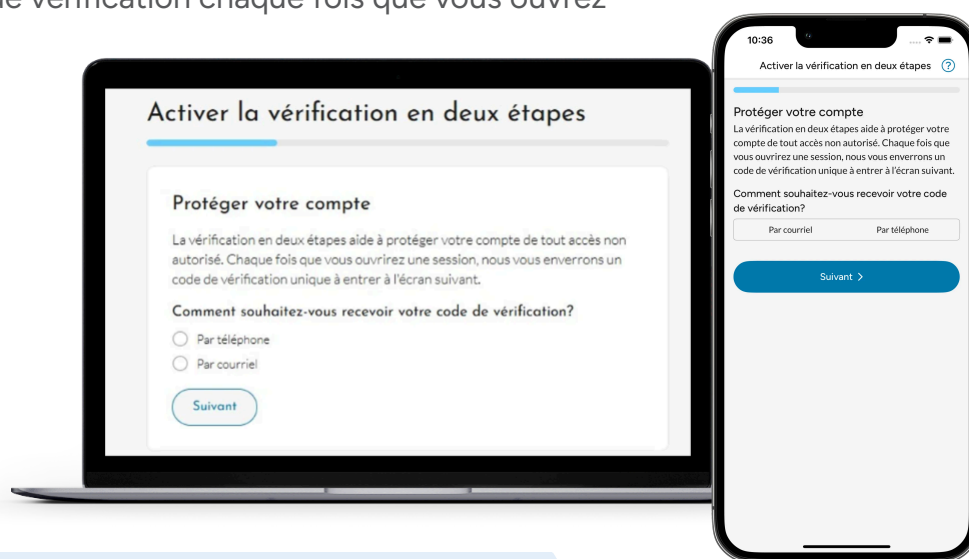
Vérification en deux étapes pour le site Web des adhérents et l'application Croix Bleue Mobile

Configuration du processus de vérification en deux étapes

La vérification en deux étapes est ajoutée au site Web des adhérents et à l'application Croix Bleue Mobile afin de protéger votre compte des accès non autorisés. La configuration du processus, à effectuer qu'une seule fois, est simple et ne prend que quelques minutes. Voici ce que vous devez faire :

1. Choisissez votre méthode de vérification

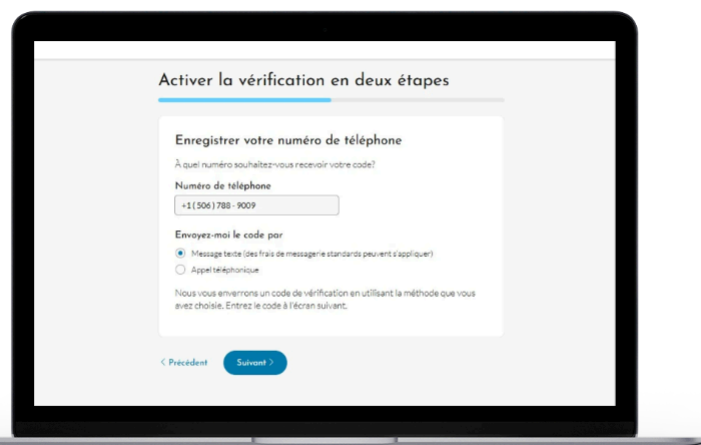
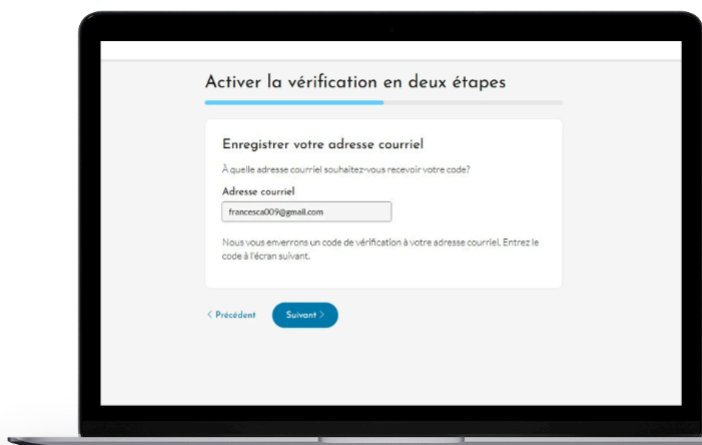
Vous devez choisir la façon dont vous souhaitez recevoir votre code de vérification chaque fois que vous ouvrez une session.



2. Entrez vos coordonnées

Si vous choisissez de le recevoir par courriel : Entrez l'adresse courriel à laquelle vous souhaitez recevoir vos codes de vérification.

Si vous choisissez de le recevoir par téléphone : Entrez votre numéro de téléphone et choisissez de quelle façon vous souhaitez recevoir vos codes : par message texte ou appel téléphonique.

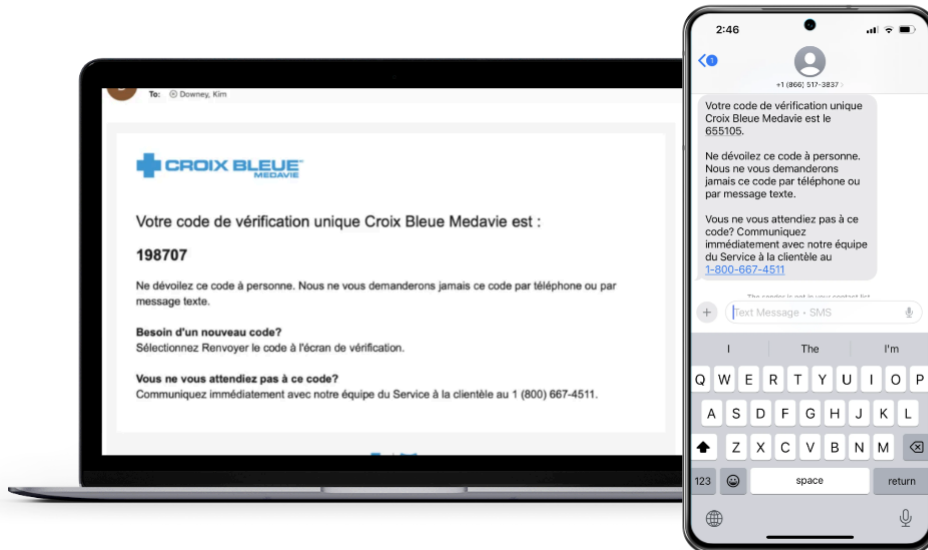


3. Entrez votre code de vérification

Nous enverrons un code de vérification à 6 chiffres en utilisant la méthode que vous avez choisie.

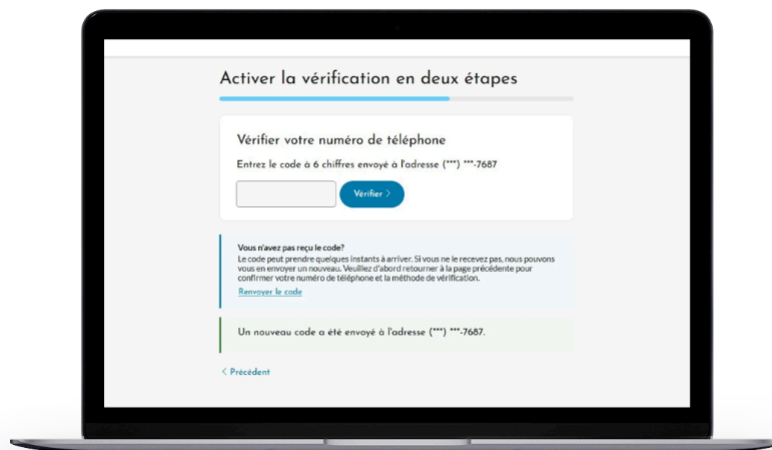
Si vous choisissez de le recevoir par courriel :
Vérifiez votre boîte de réception; vous devriez y trouver un courriel de Croix Bleue Medavie avec votre code.

Si vous choisissez de le recevoir par téléphone :
Vous recevrez un message texte ou un appel téléphonique qui vous donnera votre code à 6 chiffres.



4. Entrez votre code

Entrez le code de 6 chiffres sur l'écran de vérification afin de terminer la configuration.



C'est fait! La vérification en deux étapes est maintenant activée pour votre compte de Croix Bleue Medavie. Afin de garantir la sécurité de ce dernier, vous aurez à utiliser cette méthode chaque fois que vous vous y connecterez.